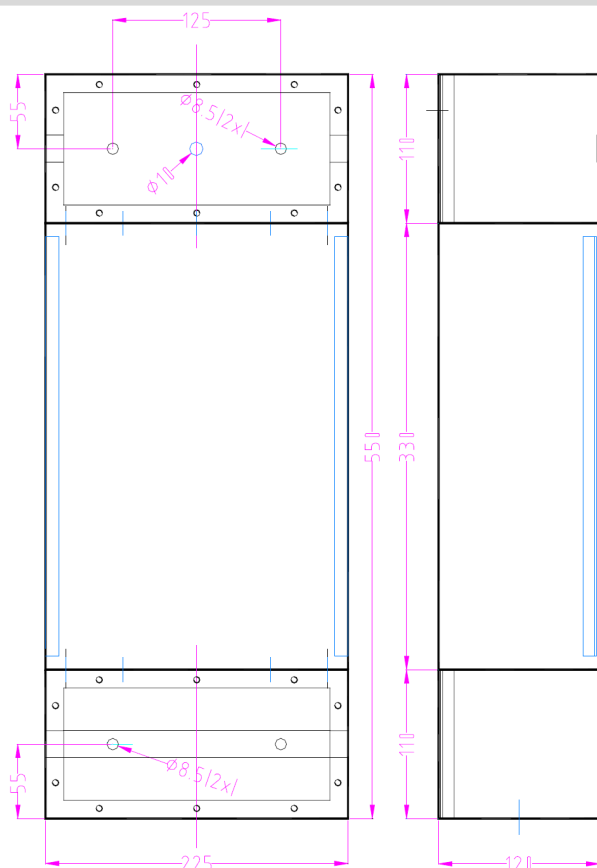


KARTA KATALOGOWA**GB.D4.064A.BI.S.12.1.12**

Filtr kabinowy do pomieszczeń ekranowanych, kabin pomiarowych, jednostek badawczych i laboratoriów

3 fazy + N (trójfazowy)**Wymiary****Charakterystyka, zalety**

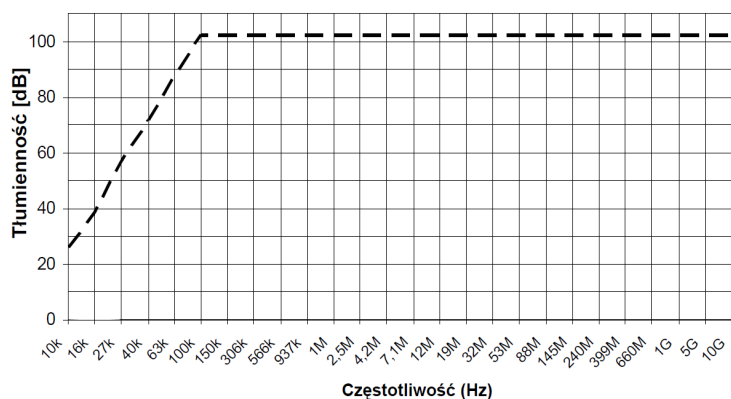
- Bardzo wysokie tłumienie
- Wszystkie fazy niezależne od siebie
- Małe wymiary obudowy

Dane techniczne

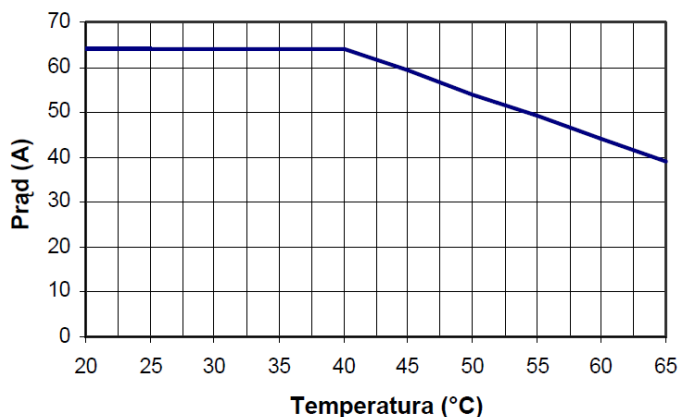
Napięcie znamionowe L-L:	440 VAC (50/60 Hz)
Napięcie znamionowe L-PE:	250 VAC (50/60 Hz)
Prąd znamionowy:	4x64 A w trybie ciągłym
Spadek napięcia:	< 1 VAC (50 Hz)
Straty mocy:	36 W
Przeciążenie:	80 A przez 10 sek. raz na godzinę
Prąd upływu:	2,5 A/fazę (50 Hz/250 VAC)
Zakres częstotliwości:	10 kHz do 10 GHz
Napięcie testowe L-L:	1800 VDC dla 2 sekund
Napięcie testowe L-PE:	1800 VDC dla 2 sekund
Test powtórzeń:	1800 VDC dla 2 sekund
Zgodnie z:	EN 60939/MIL-STD-220C; MIL-STD.810
Klasa klimatyczna:	HPF (25/085/21)
Złącze:	Śruba M6
Zakres temperatury pracy:	-10°C do +40°C
Wymiary (Szer. x Wys. x Dł.)	225x120x550 mm
Waga:	16 kg

Tłumienność przy 50Ω/50Q

— symetryczne (CM)
 - - - - - asymetryczne (DM)



Krzywa zależności obciążenia od temperatury



Sposób montażu

